

คู่มือการใช้งาน

การนำเข้าเครื่องสำอางในปริมาณเท่าที่จำเป็น
เพื่อใช้เฉพาะตัว



ช่องทางการเข้าใช้งาน


การนำเข้าเครื่องสำอางในปริมาณเท่าที่จำเป็นเพื่อใช้เฉพาะตัว



SCAN QR Code

https://privus.fda.moph.go.th/Frm_Response.aspx?Type=1114


ลงชื่อเข้าใช้งาน


 Digital ID

ลงชื่อเข้าใช้งาน
ระบบลงทะเบียนผู้ประกอบการ อย.

ชื่อบัญชีผู้ใช้งาน :

รหัสผ่าน : [ลืมรหัสผ่าน ?](#)

 [ลงทะเบียน](#)

ระบุ บัญชีผู้ใช้งาน > เข้าสู่ระบบ
หากยังไม่มีบัญชี เลือก ลงทะเบียน

สร้างบัญชีผู้ใช้งาน

*กรณียังไม่เคยมีบัญชีผู้ใช้งาน

The screenshot shows a web interface with a progress bar at the top containing five steps: 1. ขั้นตอนการใช้บริการ (Service Usage Steps) - 2. พิสูจน์ตัวตน (Verify Identity) - 3. กรอกข้อมูลผู้ลงทะเบียน (Registration Information) - 4. ยืนยันเบอร์โทรศัพท์มือถือ (Verify Mobile Number) - 5. ตรวจสอบข้อมูล (Check Information). The current step is 'พิสูจน์ตัวตน'. Below the progress bar is a heading: 'ข้อตกลงและเงื่อนไขการใช้บริการพิสูจน์และยืนยันตัวตนทางดิจิทัล' (Terms and Conditions for Digital Identity Verification and Authentication Services). The main content area contains a paragraph explaining that digital ID services allow citizens to access government systems (e-Service or Back Office) via a single sign-on (SSO) or digital ID service, eliminating the need for multiple logins. At the bottom, there is a checked checkbox: 'ข้าพเจ้าได้อ่านและยินยอมให้ผูกพันตามเงื่อนไขได้ข้อตกลงการให้บริการนี้' (I have read and agree to be bound by the terms of this service agreement). Below the checkbox are two buttons: 'ยินยอม' (Agree) and 'ไม่ยินยอม' (Disagree).


**อ่านข้อตกลงและเงื่อนไขการใช้บริการ เมื่อเสร็จเรียบร้อยแล้ว
กดปุ่ม “ยินยอม” เพื่อไปยังขั้นตอนต่อไป**

สร้างบัญชีผู้ใช้งาน




*กรณียังไม่เคยมีบัญชีผู้ใช้งาน

พิสูจน์ตัวตน

เลขบัตรประจำตัวประชาชน-13 หลัก



เลือกรูปแบบการพิสูจน์ตัวตน

-  พิสูจน์ตัวตนด้วยแอปพลิเคชัน D.Dopa
ความน่าเชื่อถือสูง (IAL 2.3)
-  รหัสหลังบัตรประจำตัวประชาชน
ความน่าเชื่อถือปานกลาง (IAL 1.3)
-  ข้ามการพิสูจน์ตัวตน
ความน่าเชื่อถือต่ำ (IAL 1.1)

ยืนยัน ยกเลิก

ดำเนินการระบุข้อมูลเลขบัตรประจำตัวประชาชน 13 หลัก
เลือกระบุรหัสหลังบัตรประจำตัวประชาชน
ครบถ้วนแล้ว กด ยืนยัน

สร้างบัญชีผู้ใช้งาน

*กรณียังไม่เคยมีบัญชีผู้ใช้งาน

ลงทะเบียน
One account. All of Services.

✓ ✓

ข้อตกลงการใช้บริการ พิสูจน์ตัวตน กรอกข้อมูลผู้ลงทะเบียน ยืนยันเบอร์โทรศัพท์มือถือ ตรวจสอบข้อมูล

กรอกข้อมูลผู้ลงทะเบียน

ชื่อภาษาไทย (ไม่ต้องระบุตำแหน่ง) ✓ นามสกุลภาษาไทย ✓

ชื่อสถานภาษาไทย (ถ้ามี)

วันเดือนปีเกิด ✓

บัญชีผู้ใช้งาน (Username)

รหัสผ่าน (Password) ยืนยันรหัสผ่าน (Password)

ระบุข้อมูลผู้ลงทะเบียน ครบถ้วนแล้ว กด ยืนยัน

สร้างบัญชีผู้ใช้งาน


*กรณียังไม่เคยมีบัญชีผู้ใช้งาน

ลงทะเบียน
One account. All of Services.

✓ ✓ ✓ □ ☰

ข้อตกลงการใช้บริการ พิสูจน์ตัวตน กรอกข้อมูลผู้ลงทะเบียน ยืนยันเบอร์โทรศัพท์มือถือ ตรวจสอบข้อมูล

ยืนยันเบอร์โทรศัพท์มือถือ



เบอร์โทรศัพท์มือถือ [ขอรหัส OTP](#)

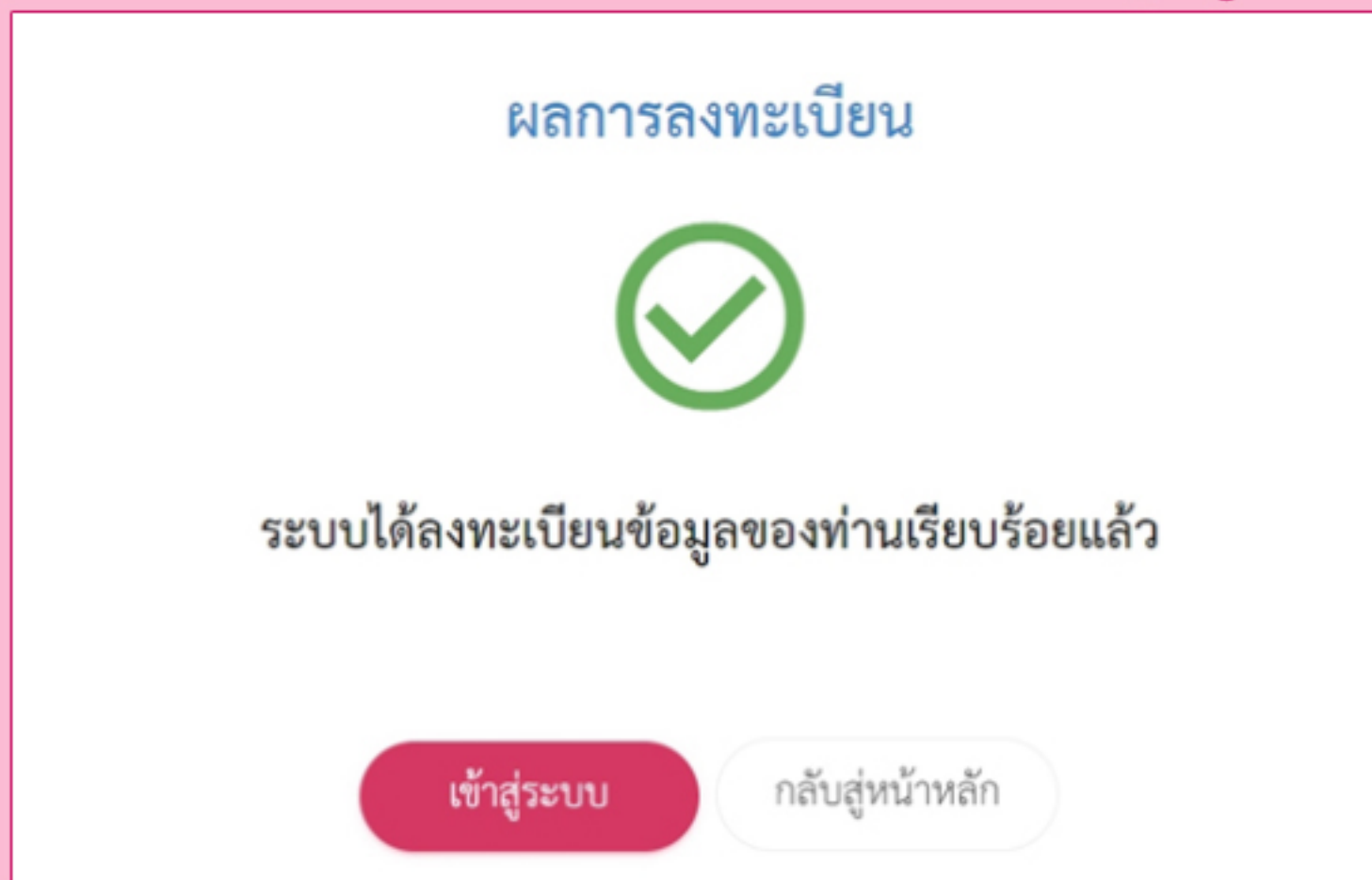
รหัส OTP ทาง SMS

[ข้ามการยืนยันเบอร์โทรศัพท์มือถือ](#)

ยืนยันข้อมูลเบอร์ติดต่อผู้ลงทะเบียน

สร้างบัญชีผู้ใช้งาน

*กรณียังไม่เคยมีบัญชีผู้ใช้งาน



**ยืนยันข้อมูลผู้ลงทะเบียน ครบถ้วนแล้ว
ระบบแจ้งผลการลงทะเบียน**

การยื่นคำขอ

DATA

การนำเข้าเครื่องสำอางในปริมาณเท่าที่จำเป็นเพื่อใช้เฉพาะตัว

ยื่นคำขอนำเข้าเฉพาะครั้ง(บุคคล)

เลือก ยื่นคำขอนำเข้าเฉพาะครั้ง(บุคคล)

การยื่นคำขอ

ข้อความรับรอง

1. การนำเข้าเครื่องสำอางดังกล่าวเป็นการนำเข้าเพื่อใช้เฉพาะตัวเท่านั้น จะไม่นำเครื่องสำอางทั้งหมดหรือบางส่วนไปขายโดยเด็ดขาด หากฝ่าฝืนยินดีให้ดำเนินการตามกฎหมาย
2. เครื่องสำอางที่นำเข้าไม่ใช่เครื่องสำอางที่ห้ามนำเข้า
3. รายละเอียดที่ได้แจ้งในคำขอนำเข้านี้เป็นความจริงและเอกสารที่เกี่ยวข้องเป็นต้นฉบับจริงหรือสำเนาที่รับรองความถูกต้อง

OK

Cancel

**อ่านข้อความรับรอง ของการนำเข้าเครื่องสำอาง
รับทราบ กด OK**

การยื่นคำขอ

DATA

เลขที่ INV
No

หากไม่มีเลข invoice สามารถระบุเลขใบรับแจ้ง
สินค้าทางไปรษณีย์หรือเลข AWB หรือเลขจาก
เอกสารอื่นที่เกี่ยวข้องกับการนำเข้าสินค้า

วันที่
INVOICE

ตุลาคม 2565						
อา	จ	อ	พ	พ	ศ	ส
25	26	27	28	29	30	1
2	3	4	5	6	7	8
9	10	11	12	13	14	15
16	17	18	19	20	21	22
23	24	25	26	27	28	29
30	31	1	2	3	4	5

เลือกวันที่ตามเอกสาร

วัตถุประสงค์
การนำเข้า

มีเท่าที่จำเป็นเพื่อใช้เฉพาะตัว

ประกาศ

[Click link manual](#)

รายละเอียด
การยื่น

รายละเอียดที่ต้องการแจ้งให้เจ้าหน้าที่ทราบเพิ่มเติม (ถ้ามี)

ระบุข้อมูล ตามหัวข้อ

การยื่นคำขอ

รายการ ITEM เพิ่ม ITEM

ลำดับ INV	ประเภท ผลิตภัณฑ์	ชื่อผลิตภัณฑ์	จำนวน	หน่วย	
<input type="checkbox"/>	เครื่องสำอาง	<input type="text"/>	0 <input type="button" value="↑"/>	<input type="button" value="v"/>	<input type="button" value="ลบ"/>

ระบุข้อมูล ลำดับ INV - ลำดับตามรายการสินค้าในเอกสาร
ชื่อผลิตภัณฑ์ - ตามรายการสินค้าในเอกสาร
จำนวน - ระบุตามรายการสินค้าในเอกสาร
ระบุหน่วยที่นำเข้า

***หากมีมากกว่า 1 รายการ เลือก เพิ่ม ITEM**

การยื่นคำขอ

รายการเอกสาร

หัวข้อเอกสาร (เอกสารสำคัญ)

หนังสือชี้แจงวัตถุประสงค์ในการนำเข้า

Choose File

F-I8-11_2.pdf

1

รายละเอียด

ชื่อ
ไฟล์

2

แสดงเจตจำนง พร้อมรับรองคุณภาพมาตรฐานและความปลอดภัยของสินค้าขน และ
รับรองว่าจะไม่นำสินค้าที่นำเข้าไปจำหน่าย จ่ายแจก

F-I8-11_2.pdf

➡ PASS

บันทึก

ลบ

3

**เลือก Choose File > หน้าจอแสดงชื่อไฟล์ > กด บันทึก
หลังจากกดบันทึกไฟล์ จะแสดง PASS**

การยื่นคำขอ

บัญชีราคาสินค้า (Invoice) หรือเอกสารอื่นๆ แล้วแต่กรณี						
<input type="button" value="Choose File"/>	Food_14.pdf	ชื่อไฟล์	Food_14.pdf	PASS	<input type="button" value="บันทึก"/>	<input type="button" value="ลบ"/>
รายละเอียด	กรณีข้อมูลสินค้าใน Invoice ไม่ครบถ้วน แนบใบตราส่ง (Air waybill: AWB/Bill of Lading: B/L) หรือ รายละเอียดบัญชีสินค้า (Packing list) เพิ่มเติม					
		<input type="button" value="ย้อนกลับ"/>		<input type="button" value="บันทึก"/>		

หลังจากแนบไฟล์ครบถ้วนแล้ว กดบันทึก

BOX-SIPCMT-000-108

ทำการบันทึกไฟล์เรียบร้อยแล้วรหัสกล่องของท่านคือ
BOX-SIPCMT-000-108

OK

การยื่นคำขอ

รหัสดำเนินการ : BOX-SIPCMT-000-108
INV NO : TEST COSMETICS
กระบวนการ : การนำเข้าเครื่องสำอางในปริมาณเท่าที่จำเป็นเพื่อใช้เฉพาะตัว
สถานะ : รอยืนยัน
เลข LPI :
รายละเอียดการยื่น
เอกสาร :
หมายเหตุ :

- 👁️ ดูรายละเอียด
- ✎️ ปรับปรุงข้อมูล
- 📄 LICENSE PERINVOICE

เลือก ดูรายละเอียด เพื่อตรวจสอบข้อมูล และกดส่งคำขอ

ตรวจสอบข้อมูล

รายการ ITEM

ลำดับ INV	ประเภท ผลิตภัณฑ์	ชื่อผลิตภัณฑ์	จำนวน	หน่วย
2	เครื่องสำอาง	RED LIP	2	ชิ้น

รายการเอกสาร

หัวข้อเอกสาร	ชื่อไฟล์	
หนังสือชี้แจงวัตถุประสงค์ในการนำเข้า	Cosmetic_01.pdf	ดูเอกสาร
ฉลาก รูปภาพสินค้า หรือเอกสารอื่นๆ ที่แสดงรายละเอียด	Cosmetic_03.pdf	ดูเอกสาร
บัญชีราคาสินค้า (Invoice) หรือเอกสารอื่นๆ แล้วแต่กรณี	Cosmetic_02.pdf	ดูเอกสาร

ย้อนกลับ




ยกเลิกคำขอ

ส่งคำขอ

ตรวจสอบข้อมูลถูกต้อง ครบถ้วน เลือก ส่งคำขอ

ตรวจสอบข้อมูล




รหัสดำเนินการ : BOX-SIPCMT-000-108
INV NO : TEST COSMETICS
กระบวนการ : การนำเข้าเครื่องสำอางในปริมาณเท่าที่จำเป็นเพื่อใช้เฉพาะตัว
สถานะ : ส่งเอกสารไปที่เจ้าหน้าที่เรียบร้อยแล้ว
เลข LPI :
รายละเอียดการยื่น
เอกสาร :
หมายเหตุ :

 ดูรายละเอียด
 ปรับปรุงข้อมูล
 LICENSE PERINVOICE

สถานะ ส่งเอกสารไปที่เจ้าหน้าที่เรียบร้อยแล้ว
รอเจ้าหน้าที่พิจารณา

อนุมัติแล้ว

รหัสดำเนินการ : BOX-SIPCMT-000-108
INV NO : TEST COSMETICS
กระบวนการ : การนำเข้าเครื่องสำอางในปริมาณเท่าที่จำเป็นเพื่อใช้เฉพาะตัว
สถานะ : อนุมัติ
เลข LPI : 6545000000108
รายละเอียดการยื่น
เอกสาร :
หมายเหตุ :

 ดูรายละเอียด
 ปรับปรุงข้อมูล
 LICENSE PERINVOICE

สถานะ อนุมัติ
เลือก License per Invoice เพื่อพิมพ์เอกสาร
ใช้ในการประกอบการตรวจปล่อยสินค้า

LPI อนุมัติ

นำเอกสารฉบับนี้
ประกอบการนำเข้า
กับทางกรมศุลกากร



ใบรับแจ้งการนำเข้าผลิตภัณฑ์สุขภาพ

เลขที่ 6545000000108

สำนักงานคณะกรรมการอาหารและยา กระทรวงสาธารณสุข ถนนติวานนท์ อำเภอเมือง จังหวัดนนทบุรี 11000

ใบสำคัญฉบับนี้แสดงว่า



ผู้นำเข้าชื่อ

เลขประจำตัวผู้เสียภาษี

ตัวอย่าง
LPI

ณ สถานที่ เลขที่ บ้านเลขที่

เลขที่สาขา 0

วันที่ออกใบสำคัญ 15/11/2565

วันหมดอายุ 14/1/2566

สินค้าจำนวน 1 รายการ ตาม Invoice เลขที่ TEST วันที่ออก Invoice 15/11/2565
COSMETICS

(รายละเอียดปรากฏตามรายการแนบท้าย)

1 ลำดับรายการใน Invoice 2 เลขอ้างอิง U1SCMV0001080413820C

วัตถุประสงค์

การนำเข้าเครื่องสำอางในปริมาณเท่าที่จำเป็นเพื่อใช้เฉพาะตัว

ชื่อผลิตภัณฑ์

RED LIP

ผู้ผลิต

ประเทศ

จำนวนที่นำเข้าตามใบขนสินค้าขาเข้า 2 Unit

1.2 รหัส/batch/lot

ผลิตวันที่

หมดอายุวันที่

ขนาดบรรจุ

จำนวนที่นำเข้า

2 Unit