

ขั้นตอนการลงทะเบียน (ครั้งแรก)



Digital ID

บัญชีผู้ใช้เดียว สำหรับใช้บริการต่างๆ ของเรา

ลงชื่อเข้าใช้งาน
ระบบลงทะเบียนผู้ประกอบการ อย.

ชื่อบัญชีผู้ใช้งาน :

รหัสผ่าน : [ลืมรหัสผ่าน ?](#)

[เข้าสู่ระบบ](#) [ยกเลิก](#)

[> ลงทะเบียน <](#)

เลือก ลงทะเบียน

ขั้นตอนการลงทะเบียน (ครั้งแรก)

ข้อตกลงการใช้บริการพิสูจน์และยืนยันตัวตนทางดิจิทัล

บริการพิสูจน์และยืนยันตัวตนทางดิจิทัล คือ บริการที่ประชาชนหรือเจ้าหน้าที่ของรัฐสามารถเข้าถึงระบบเทคโนโลยีสารสนเทศต่าง ๆ ของหน่วยงานภาครัฐ ไม่ว่าจะ เป็นระบบบริการอิเล็กทรอนิกส์ภาครัฐ (e-Service) หรือระบบงานภายในของภาครัฐ (Back Office) แบบรวมศูนย์ (Single Sign-On: SSO) ก็ตาม กล่าวคือ ผู้ใช้งานสามารถลงชื่อเข้าใช้งานระบบ (Log in) เพียงครั้งเดียวผ่านบริการพิสูจน์และยืนยันตัวตนทางดิจิทัล (Digital ID Service) ก็สามารถเข้าใช้งานระบบได้หลาย ๆ ระบบโดยไม่ต้องลงชื่อเข้าใช้งานซ้ำอีก ซึ่งบริการดังกล่าวจะมีการควบคุมและรักษาความปลอดภัยด้วยมาตรการที่เหมาะสม

ซึ่งในข้อตกลงการใช้บริการนี้ ให้

"ผู้ให้บริการ" หมายความว่า สำนักงานพัฒนาธุรกรรมทางดิจิทัล (องค์การมหาชน)

"ผู้ใช้บริการ" หมายความว่า ผู้สมัครใช้บริการพิสูจน์และยืนยันตัวตนทางดิจิทัล

"บริการ" หมายความว่า บริการพิสูจน์และยืนยันตัวตนทางดิจิทัล

ผู้ให้บริการและผู้ให้บริการได้ตกลงกันโดยมีข้อความดังต่อไปนี้

1. ผู้ใช้บริการจะต้องสมัครใช้บริการหรือลงทะเบียนผ่านช่องทางต่าง ๆ ที่ผู้ให้บริการกำหนด โดยการสมัครใช้บริการจะไม่เสียค่าใช้จ่ายใด ๆ ทั้งปวง ทั้งนี้ ผู้ใช้บริการสามารถใช้บริการได้ทันทีหลังจากสมัครใช้บริการหรือลงทะเบียนเป็นที่เรียบร้อยแล้ว
2. ผู้ใช้บริการจะต้องให้ข้อมูลส่วนตัวหรือรายละเอียดที่เกี่ยวข้องกับผู้ให้บริการตามความเป็นจริง เพื่อประโยชน์แก่การใช้บริการ หากผู้ให้บริการตรวจพบว่าข้อมูลส่วนตัวหรือรายละเอียดที่เกี่ยวข้องกับผู้ให้บริการไม่ชัดเจน ไม่ถูกต้อง หรือเป็นข้อมูลเท็จ ไม่ว่าจะ ผู้ใช้บริการจะให้ข้อมูลนั้นด้วยความสมัครใจหรือความประมาทเลินเล่อก็ตาม ผู้ให้บริการมีสิทธิที่จะยกเลิกบัญชีของผู้ใช้บริการโดยมีพักต้องบอกกล่าวล่วงหน้า
3. ในการใช้บริการบางกรณี ผู้ใช้บริการจะต้องทำการยืนยันตัวตนบุคคลโดยใช้ e-Mail หรือหมายเลขบัตรประจำตัวประชาชน 13 หลัก ตามที่ผู้ให้บริการกำหนด
4. ห้ามมิให้แอบอ้างหรือกระทำการใด ๆ อันเป็นการละเมิดสิทธิส่วนบุคคล โดยการนำข้อมูลของผู้อื่นในการสมัครใช้บริการหรือลงทะเบียนผ่านช่องทางต่าง ๆ ซึ่งผู้ที่กระทำการฝ่าฝืนดังกล่าว ต้องรับโทษตามที่กฎหมายกำหนด
5. ผู้ใช้บริการจะต้องยินยอมให้ผู้ให้บริการใช้ข้อมูลจากการสมัครใช้บริการหรือลงทะเบียนผ่านช่องทางต่าง ๆ เพื่อให้ผู้ให้บริการสามารถเข้าถึงบริการได้
6. ผู้ให้บริการขอสงวนสิทธิ์ในข้อมูลส่วนบุคคลที่ผู้ให้บริการได้เปิดเผยไว้ และจะไม่เปิดเผยข้อมูลดังกล่าวไปยังบุคคลอื่นโดยไม่ได้รับความยินยอมจากผู้ใช้งาน




ตกลง

ไม่ตกลง

อ่านข้อตกลงการใช้บริการ และเลือก ตกลง

ขั้นตอนการลงทะเบียน (ครั้งแรก)


ลงทะเบียน
One account. All of Services.




1. เลือกช่องทางการลงทะเบียน

ระบุเลขประจำตัวประชาชน 13 หลัก

เลือกรูปแบบการพิสูจน์ตัวตน

 แอปพลิเคชัน D.DOPA
ความน่าเชื่อถือสูง (IAL 2.3)

 เลขบัตรประชาชน
ความน่าเชื่อถือปานกลาง (IAL 1.3) **< เลือก**

ระบุเลขบัตรประชาชน

ขั้นตอนการลงทะเบียน (ครั้งแรก)

1. เลือกช่องทางการลงทะเบียน (เลขอร์โค้ดหลังบัตรประจำตัวประชาชน)

เลขประจำตัวประชาชน

ชื่อจริง (ภาษาไทย) (ไม่ต้องระบุคำนำหน้าชื่อ)

ชื่อกลาง (ภาษาไทย) (ถ้ามี)


นามสกุล (ภาษาไทย)

วัน

เดือน

ปีเกิด





ตัวอย่าง เลขอร์โค้ดหลังบัตรประจำตัวประชาชน



รหัสเลขอร์

ระบุข้อมูลให้ครบถ้วน

ขั้นตอนการลงทะเบียน (ครั้งแรก)



2. กรอกข้อมูลผู้ลงทะเบียน

ชื่อจริง (ภาษาไทย) (ไม่ต้องระบุตำแหน่ง)

ชื่อกลาง (ภาษาไทย) (ถ้ามี)

นามสกุล (ภาษาไทย)

วันเดือนปีเกิด

ตั้งค่า บัญชีผู้ใช้งาน และรหัสผ่าน

บัญชีผู้ใช้งาน (Username)

รหัสผ่าน (Password)

ยืนยันรหัสผ่าน (Password)

ขั้นตอนการลงทะเบียน (ครั้งแรก)

ลงทะเบียน

One account. All of Services.



3. ยืนยันเบอร์โทรศัพท์มือถือ

ระบุเบอร์โทรศัพท์มือถือ

ขอรหัส OTP ทาง SMS

ระบุเบอร์โทรศัพท์
ผู้ใช้งาน

ยกเลิก

< ก่อนหน้า

ถัดไป >

ขั้นตอนการลงทะเบียน (ครั้งแรก)

ลงทะเบียน

One account. All of Services.



3. ยืนยันเบอร์โทรศัพท์มือถือ

ระบุรหัสผ่าน OTP ที่ได้รับ
เพื่อยืนยันข้อมูล

ขอรหัส OTP ใหม่

กรุณาระบุรหัสผ่านที่ใช้ครั้งเดียว (OTP) จาก SMS ที่ได้รับ (OTP จะหมดอายุภายใน 5 นาที)

รหัสอ้างอิง : spXAz

ระบุ OTP

ยืนยันเบอร์โทรศัพท์มือถือ

ขั้นตอนการลงทะเบียน (ครั้งแรก)

ลงทะเบียน

One account. All of Services.



3. ยืนยันเบอร์โทรศัพท์มือถือ

ยืนยัน เรียบร้อยแล้ว
เลือก ถัดไป



ท่านได้ทำการยืนยันเบอร์โทรศัพท์มือถือเรียบร้อยแล้ว





ยกเลิก

< ก่อนหน้า

ถัดไป >

ขั้นตอนการลงทะเบียน (ครั้งแรก)

ลงทะเบียน
One account. All of Services.

4. ตรวจสอบข้อมูล

ข้อมูลส่วนบุคคล

ชื่อ-นามสกุล: ✓

เลขประจำตัวประชาชน 13 หลัก: ✓

วันเดือนปีเกิด: ✓

เบอร์โทรศัพท์มือถือ: ✓

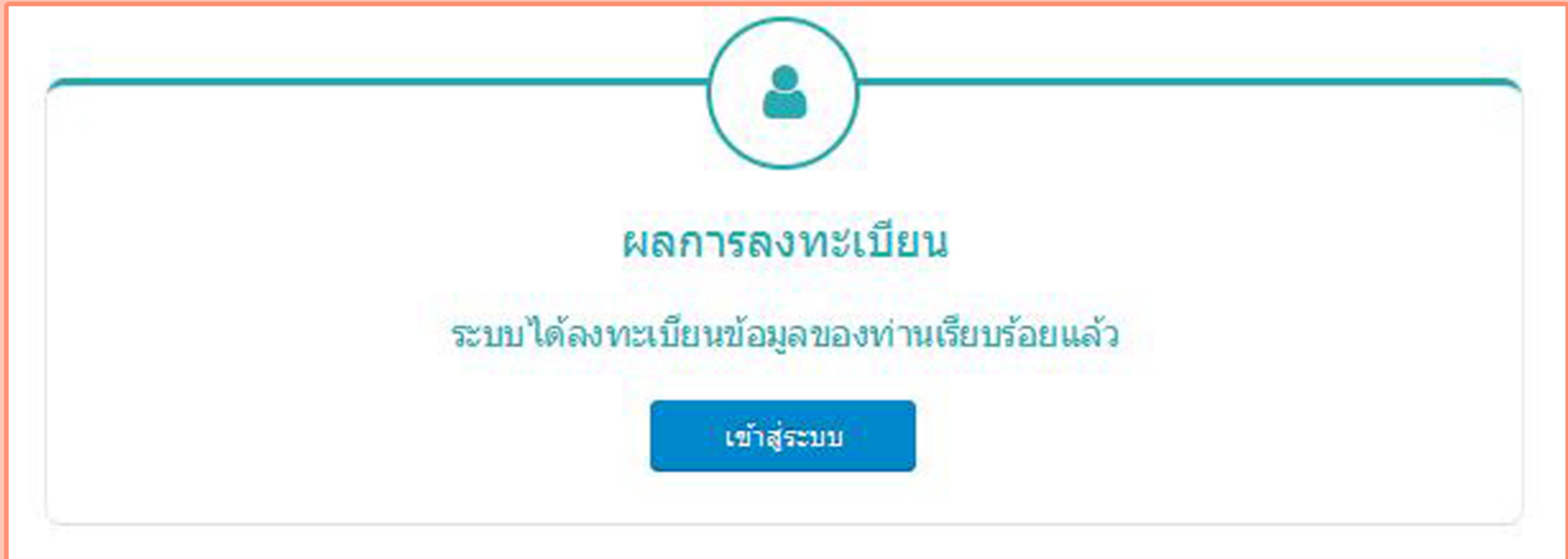
ข้อมูลสำหรับเข้าใช้งานระบบ

บัญชีผู้ใช้งาน (Username):

รหัสผ่าน (Password):

**ตรวจสอบ
และยืนยันข้อมูล**

ขั้นตอนการลงทะเบียน (ครั้งแรก)



ลงทะเบียนเรียบร้อยแล้ว