

คู่มือการใช้งาน

การนำเข้าอาหารในปริมาณเท่าที่จำเป็น
เพื่อใช้เฉพาะตัว



ช่องทางการเข้าใช้งาน

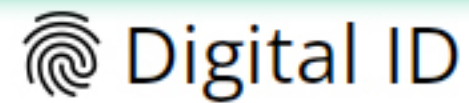
การนำเข้าอาหารในปริมาณเท่าที่จำเป็นเพื่อใช้เฉพาะตัว



SCAN QR Code

https://privus.fda.moph.go.th/Frm_Response.aspx?Type=1113

ลงชื่อเข้าใช้งาน



ลงชื่อเข้าใช้งาน
ระบบลงทะเบียนผู้ประกอบการ อย.

ชื่อบัญชีผู้ใช้งาน :

ระบุชื่อบัญชีผู้ใช้งาน / เลขประจำตัวประชาชน / อีเมล

รหัสผ่าน :

ลืมรหัสผ่าน ?

ระบุรหัสผ่าน



เข้าสู่ระบบ

ยกเลิก



ลงทะเบียน

ระบุ บัญชีผู้ใช้งาน > เข้าสู่ระบบ
หากยังไม่มีบัญชี เลือก ลงทะเบียน

สร้างบัญชีผู้ใช้งาน

*กรณียังไม่เคยมีบัญชี

ขั้นตอนการให้บริการ

พิสูจน์ตัวตน

กรอกข้อมูลผู้ลงทะเบียน

ยืนยันเบอร์โทรศัพท์มือถือ

ตรวจสอบข้อมูล

ข้อตกลงและเงื่อนไขการให้บริการพิสูจน์และยืนยันตัวตนทางดิจิทัล

บริการพิสูจน์และยืนยันตัวตนทางดิจิทัล คือ บริการที่ประชาชนหรือเจ้าหน้าที่ของรัฐสามารถเข้าถึงระบบเทคโนโลยีสารสนเทศต่าง ๆ ของหน่วยงานภาครัฐ ไม่ว่าจะเป็นระบบบริการอิเล็กทรอนิกส์ภาครัฐ (e-Service) หรือระบบงานภายในของภาครัฐ (Back Office) แบบรวมศูนย์ (Single Sign-On: SSO) ก็ตาม กล่าวคือ ผู้ใช้งานสามารถลงชื่อเข้าใช้งานระบบ (Log in) เพียงครั้งเดียวผ่านบริการพิสูจน์และยืนยันตัวตนทางดิจิทัล (Digital ID Service) ก็สามารถเข้าใช้งานระบบได้หลาย ๆ ระบบโดยไม่ต้องลงชื่อเข้าใช้งานซ้ำอีก ซึ่งบริการดังกล่าวจะมีการควบคุมและรักษาความปลอดภัยด้วยมาตรการที่เหมาะสม

ซึ่งในข้อตกลงการให้บริการนี้ ให้

ข้าพเจ้าได้อ่านและยินยอมให้ผูกพันตามเงื่อนไขภายใต้ข้อตกลงการให้บริการนี้


อ่านข้อตกลงและเงื่อนไขการให้บริการ เมื่อเสร็จเรียบร้อยแล้ว
กดปุ่ม “ยินยอม” เพื่อไปยังขั้นตอนต่อไป

สร้างบัญชีผู้ใช้งาน




*กรณียังไม่เคยมีบัญชี

พิสูจน์ตัวตน

เลขบัตรประจำตัวประชาชน 13 หลัก



เลือกรูปแบบการพิสูจน์ตัวตน

-  พิสูจน์ตัวตนด้วยแอปพลิเคชัน D.Dopa
ความน่าเชื่อถือสูง (IAL 2.3)
-  รหัสหลังบัตรประจำตัวประชาชน
ความน่าเชื่อถือปานกลาง (IAL 1.3)
-  ข้ามการพิสูจน์ตัวตน
ความน่าเชื่อถือต่ำ (IAL 1.1)




ยืนยัน ยกเลิก

ดำเนินการระบุข้อมูลเลขบัตรประจำตัวประชาชน 13 หลัก
เลือกรหัสหลังบัตรประจำตัวประชาชน
ครบถ้วนแล้ว กด ยืนยัน

สร้างบัญชีผู้ใช้งาน



*กรณียังไม่เคยมีบัญชี

ลงทะเบียน
One account. All of Services.


✓ ✓   

ข้อตกลงการใช้บริการ พิสูจน์ตัวตน กรอกข้อมูลผู้ลงทะเบียน ยืนยันเบอร์โทรศัพท์มือถือ ตรวจสอบข้อมูล



กรอกข้อมูลผู้ลงทะเบียน

ชื่อจริงภาษาไทย (ไม่ต้องระบุคำนำหน้าชื่อ)  นามสกุลภาษาไทย 

ชื่อกลางภาษาไทย (ถ้ามี)

วันเดือนปีเกิด 

บัญชีผู้ใช้งาน (Username)

รหัสผ่าน (Password)  ยืนยันรหัสผ่าน (Password) 

ระบุข้อมูลผู้ลงทะเบียน
ครบถ้วนแล้ว กด ยืนยัน

สร้างบัญชีผู้ใช้งาน

*กรณียังไม่เคยมีบัญชี


ลงทะเบียน

One account. All of Services.

✓ ✓ ✓ **□** ⇌

ข้อตกลงการใช้บริการ พิสูจน์ตัวตน กรอกข้อมูลผู้ลงทะเบียน **ยืนยันเบอร์โทรศัพท์มือถือ** ตรวจสอบข้อมูล

ยืนยันเบอร์โทรศัพท์มือถือ



เบอร์โทรศัพท์มือถือ

รหัส OTP ทาง SMS

ยืนยัน ยกเลิก

ห้ามการยืนยันเบอร์โทรศัพท์มือถือ

ยืนยันข้อมูลเบอร์ติดต่อผู้ลงทะเบียน

สร้างบัญชีผู้ใช้งาน

*กรณียังไม่เคยมีบัญชี

ผลการลงทะเบียน



ระบบได้ลงทะเบียนข้อมูลของท่านเรียบร้อยแล้ว

เข้าสู่ระบบ

กลับสู่หน้าหลัก

ยืนยันข้อมูลผู้ลงทะเบียนครบถ้วนแล้ว
ระบบแจ้งผลการลงทะเบียน

ช่องทางการเข้าใช้งาน

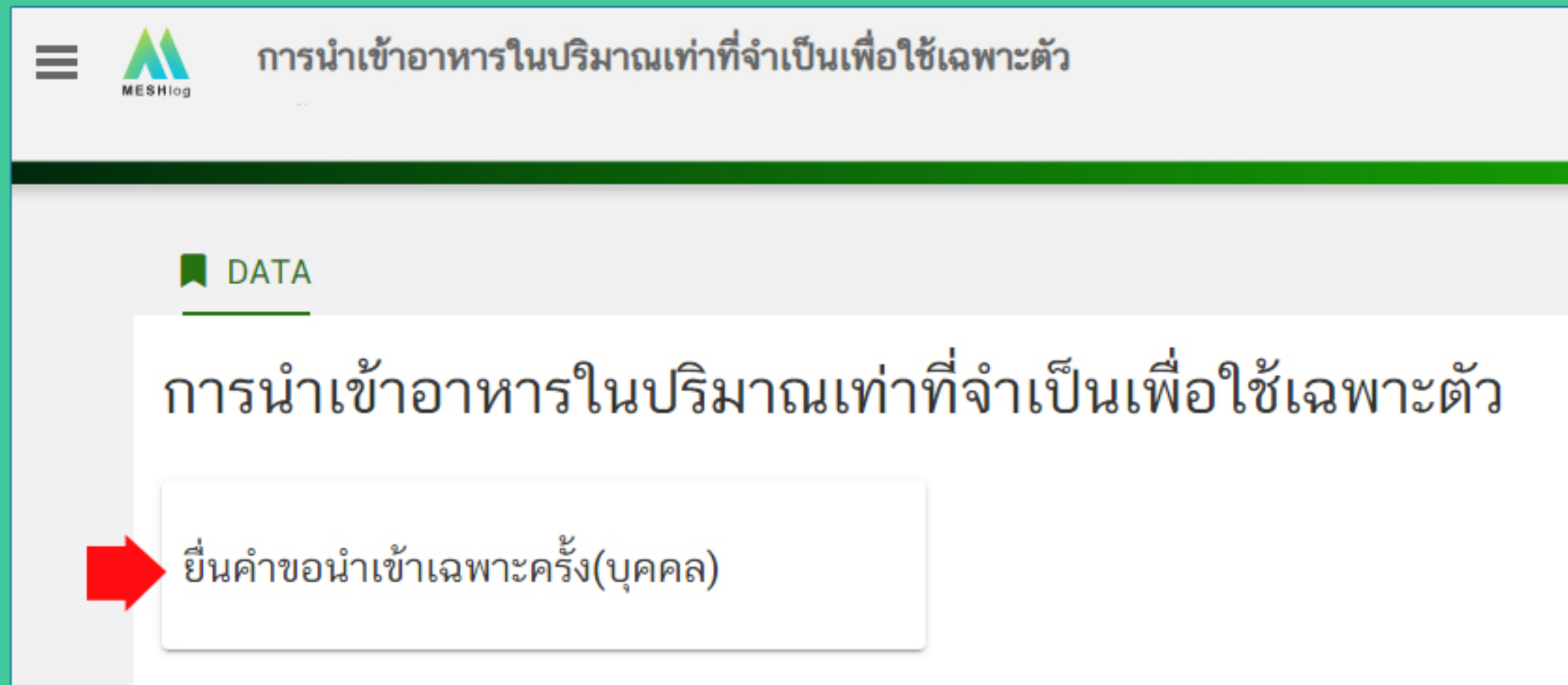
การนำเข้าอาหารในปริมาณเท่าที่จำเป็นเพื่อใช้เฉพาะตัว



SCAN QR Code

https://privus.fda.moph.go.th/Frm_Response.aspx?Type=1113

ขั้นตอนยื่นคำขอ



The screenshot shows a web application interface. At the top left, there is a hamburger menu icon and the MESHlog logo. The main header text reads "การนำเข้าอาหารในปริมาณเท่าที่จำเป็นเพื่อใช้เฉพาะตัว". Below the header, there is a "DATA" tab. The main content area displays the same header text. A red arrow points to a button labeled "ยื่นคำขอนำเข้าเฉพาะครั้ง(บุคคล)".

เลือก ยื่นคำขอนำเข้าเฉพาะครั้ง(บุคคล)

ข้อความรับรอง

1. การนำเข้าอาหารดังกล่าวเป็นการนำเข้าเพื่อบริโภคเฉพาะตัวเท่านั้น จะไม่นำอาหารทั้งหมดหรือบางส่วนไปขายโดยเด็ดขาด หากฝ่าฝืนยินดีให้ดำเนินการตามกฎหมาย
2. อาหารที่นำเข้าไม่ใช่อาหารที่ห้ามนำเข้า
3. รายละเอียดที่ได้แจ้งในคำขอนำเข้านี้เป็นความจริงและเอกสารที่เกี่ยวข้องเป็นต้นฉบับจริงหรือสำเนาที่รับรองความถูกต้อง

OK

Cancel


อ่านข้อความรับรอง
ของการนำเข้าอาหารมาเพื่อบริโภคเฉพาะตัว
รับทราบ กด OK

ขั้นตอนยื่นคำขอ

DATA

เลขที่ INV No หากไม่มีเลข Invoice สามารถระบุเลขใบแจ้งรับสินค้าทางไปรษณีย์ หรือเลข AWB หรือเลขจากเอกสารอื่นที่เกี่ยวข้องกับการนำเข้าสินค้า

วันที่ INVOICE เลือกวันที่ตามเอกสาร

วัตถุประสงค์การนำเข้า 

รายละเอียดการยื่น รายละเอียดที่ต้องการแจ้งให้เจ้าหน้าที่ทราบเพิ่มเติม (ไม่บังคับ)

ระบุข้อมูล ตามหัวข้อ

ขั้นตอนยื่นคำขอ

รายการ ITEM

เพิ่ม ITEM

ลำดับ INV	ประเภท ผลิตภัณฑ์	ชื่อผลิตภัณฑ์	จำนวน	หน่วย	
<input type="checkbox"/>	อาหาร	<input type="text"/>	<input type="text" value="0"/>	<input type="text" value="▼"/>	<input type="button" value="ลบ"/>

**ระบุข้อมูล ลำดับ INV - ลำดับตามรายการสินค้า ในเอกสาร
ชื่อผลิตภัณฑ์ - ตามรายการสินค้า ในเอกสาร
ระบุจำนวนตามรายการสินค้า ในเอกสาร
ระบุหน่วยนำเข้า**

***หากมีมากกว่า 1 รายการ เลือก เพิ่ม ITEM**

การแนบเอกสาร

รายการเอกสาร

หัวข้อเอกสาร (เอกสารสำคัญ)

หนังสือชี้แจงวัตถุประสงค์ในการนำเข้า

Choose File

F-I8-11_2.pdf

1

รายละเอียด

ชื่อ
ไฟล์

2

แสดงเจตจำนง พร้อมรับรองคุณภาพมาตรฐานและความปลอดภัยของสินค้า และ
รับรองว่าจะไม่นำสินค้าที่นำเข้าไปจำหน่าย จ่ายแจก

F-I8-11_2.pdf

➡ PASS

บันทึก

ลบ

3

เลือก Choose File > หน้าจอแสดงชื่อไฟล์ > กดบันทึก
หลังจากกดบันทึกไฟล์จะแสดง PASS

การแนบเอกสาร

หัวข้อเอกสาร

บัญชีราคาสินค้า (Invoice) หรือเอกสารอื่นๆ แล้วแต่กรณี

Choose File

Food_14.pdf

ชื่อ
ไฟล์

Food_14.pdf

PASS

บันทึก

ลบ

รายละเอียด

กรณีข้อมูลสินค้าใน Invoice ไม่ครบถ้วน แนบบใบตราส่ง (Air waybill: AWB/Bill of Lading: B/L) หรือ รายละเอียดบัญชีสินค้า (Packing list) เพิ่มเติม

ย้อนกลับ

บันทึก

หลังจากแนบไฟล์ครบถ้วนแล้ว กดบันทึก

BOX-SIPFOOD-000-86

ทำการบันทึกไฟล์เรียบร้อยแล้วรหัสกล่องของท่านคือ BOX-SIPFOOD-000-86

OK

สถานะ รอยืนยัน

รหัสดำเนินการ : BOX-SIPFOOD-000-86
INV NO : TEST Manual
กระบวนการ : การนำเข้าอาหารในปริมาณเท่าที่จำเป็นเพื่อใช้เฉพาะตัว
สถานะ : รอยืนยัน
เลข LPI :
รายละเอียดการยื่น
เอกสาร :
หมายเหตุ :

👁️ ดูรายละเอียด
✎ ปรับปรุงข้อมูล
📄 LICENSE
PERINVOICE

เลือก ดูรายละเอียด เพื่อตรวจสอบข้อมูล และส่งคำขอ
หรือ ปรับปรุงข้อมูลในกรณีที่ต้องการแก้ไข

ตรวจสอบข้อมูล

ลำดับ INV	ประเภท ผลิตภัณฑ์	ชื่อผลิตภัณฑ์	จำนวน	หน่วย
1	อาหาร	MAMA ABCs	2	ชิ้น

รายการเอกสาร

หัวข้อเอกสาร	ชื่อไฟล์	
หนังสือชี้แจงวัตถุประสงค์ในการนำเข้า	F-I8-11_2.pdf	ดูเอกสาร
ฉลาก รูปภาพสินค้า หรือเอกสารอื่นๆ ที่แสดงรายละเอียด	Food_08.pdf	ดูเอกสาร
บัญชีราคาสินค้า (Invoice) หรือเอกสารอื่นๆ แล้วแต่กรณี	Food_14.pdf	ดูเอกสาร

ย้อนกลับ

ยกเลิกคำขอ

ส่งคำขอ

หากตรวจสอบข้อมูลถูกต้องครบถ้วน เลือก **ส่งคำขอ**
หรือ **ยกเลิกคำขอ** ในกรณีที่ต้องการทำคำขอใหม่




BOX-SIPFOOD-000-86

ทำการส่งเอกสารไปยังเจ้าหน้าที่เรียบร้อยแล้ว

OK

ส่งคำขอเรียบร้อยแล้ว




รหัสดำเนินการ : BOX-SIPFOOD-000-86
INV NO : TEST Manual
กระบวนการ : การนำเข้าอาหารในปริมาณเท่าที่จำเป็นเพื่อใช้เฉพาะตัว
สถานะ : ส่งเอกสารไปที่เจ้าหน้าที่เรียบร้อยแล้ว
เลข LPI :
รายละเอียดการยื่น
เอกสาร :
หมายเหตุ :

 ดูรายละเอียด
 ปรับปรุงข้อมูล
 LICENSE
PERINVOICE

สถานะ ส่งเอกสารไปที่เจ้าหน้าที่เรียบร้อยแล้ว
รอเจ้าหน้าที่พิจารณา

คำขออนุมัติ

รหัสดำเนินการ : BOX-SIPFOOD-000-86
INV NO : TEST Manual
กระบวนการ : การนำเข้าอาหารในปริมาณเท่าที่จำเป็นเพื่อใช้เฉพาะตัว
สถานะ : อนุมัติ
เลข LPI : 6543000000086
รายละเอียดการยื่น
เอกสาร :
หมายเหตุ :

 ดูรายละเอียด
 ปรับปรุงข้อมูล
 LICENSE
PERINVOICE

สถานะ อนุมัติ

เลือก License per Invoice เพื่อพิมพ์เอกสาร

LPI ที่ได้รับอนุมัติ



ใบรับแจ้งการนำเข้าผลิตภัณฑ์สุขภาพ

เลขที่ 6543000000086

สำนักงานคณะกรรมการอาหารและยา กระทรวงสาธารณสุข ถนนติวานนท์ อำเภอเมือง จังหวัดนนทบุรี 11000

ใบสำคัญฉบับนี้แสดงว่า



ผู้นำเข้าชื่อ นางสาว
เลขประจำตัวผู้เสียภาษี



ณ สถานที่ เลขที่ บ้านเลขที่

เลขที่สาขา 0

วันที่ออกใบสำคัญ 21/10/2565

วันที่หมดอายุ 20/12/2565

สินค้าจำนวน 1 รายการ ตาม Invoice เลขที่ TEST Manual วันที่ออก Invoice 21/10/2565

(รายละเอียดปรากฏตามรายการแนบท้าย)

1 ลำดับรายการใน Invoice 1 เลขอ้างอิง U1SFMV000860413788C

วัตถุประสงค์ การนำเข้าอาหารในปริมาณเท่าที่จำเป็นเพื่อใช้เฉพาะตัว

ชื่อผลิตภัณฑ์ MAMA ABCs

ผู้ผลิต

ประเทศ

จำนวนที่นำเข้าตามใบขนสินค้าขาเข้า 2 Unit

1.1 รหัส/batch/lot ผลิตวันที่ หมดอายุวันที่

ขนาดบรรจุ จำนวนที่นำเข้า 2 Unit